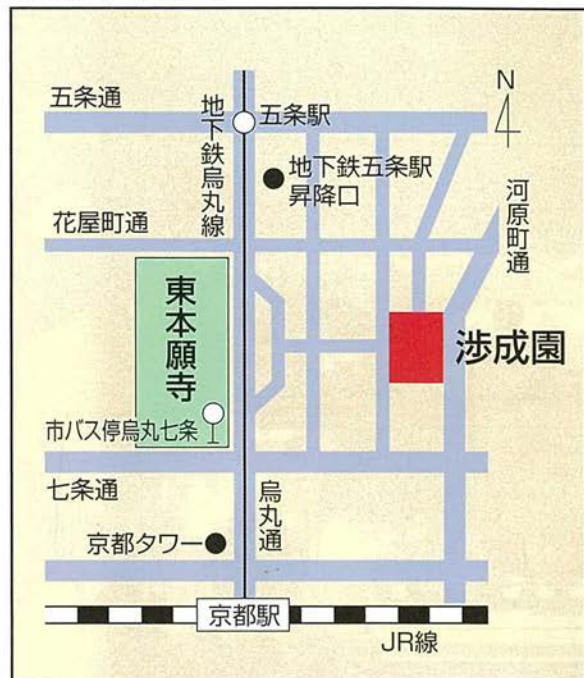


交通案内

- JR 京都駅より徒歩10分
- 市バス烏丸七条バス停より徒歩5分
- 地下鉄烏丸線五条駅より徒歩7分

[涉成園周辺地図]



涉成園 (枳殻邸)

〒600-8190 京都市下京区下珠数屋町通間之町東入東玉水町

涉成園の参観について

- **開園時間**
午前9時から午後4時まで (受付は午後3時30分まで)
- **参観者協力寄付金**
庭園施設の維持・保全のため、参観者お一人につき、500円以上の協力寄付金をお願いします。
- **園内全面禁煙**
喫煙は受付近くの指定場所をお願いします。
- **園内の諸建築は非公開です。**
書院・茶室等の使用については本廟部にお問い合わせください。

真宗大谷派宗務所(東本願寺)本廟部


〒600-8505 京都市下京区烏丸七条上る

電話 (075)-371-9210

インターネットホームページアドレス <http://www.higashihonganji.or.jp/>

涉成園

枳殻邸



[傍花閣]

真宗大谷派
東本願寺
Higashi Honganji
Shinshu no Otani-ji


しょうせいえん しんしゅうほんびやう とび ちけいだい ち
 涉成園は真宗本廟（東本願寺）の飛地境内地で周囲に
からたち きこくてい
 枳殻が植えてあったことから枳殻邸ともよばれています。この土地は、第十三代宣如上人が三代將軍徳川家光から寄進を受け、1653（承応2）年に自らの隠居所とし、中国の詩人陶淵明の『帰去来辞』の一節をとって「涉成園」と名づけたのがはじまりです。この庭園は「池泉回遊式庭園」であり、石川丈山の作庭になると伝えられています。

あなとのとら
 また、この地は、平安時代前期（9世紀末）の左大臣源融が営んだ六条河原院の旧蹟という伝承があったことから、

けいぶつ
 庭園の随所に源融にちなんだ景物が趣向として配されています。しかしながら、現在は歴史学に見て七条坊門小路以北、万里小路以東であることから、河原院との関係を否定する説が出されています。

涉成園は創立以来幾度かの火災に遭い、現在の建物は1864（元治元）年の蛤御門の変による炎上以後、明治時代に復興されました。

なお、1936（昭和11）年には文人趣味に溢れる仏寺庭園として国の名勝に指定されています。




～今 いのちが あなたを生きている～

- Now, Life is living you.-



[傍花閣]



[源融ゆかりの塔]



涉成園マップ



涉成園十三景と諸建築 13 Landscapes and Architectural Structures of Shosei-en Garden

- | | | | | |
|--|---|---|---|--|
| ① 臨池亭 りんちてい
Studio (Rinchi-tei) | ② 滴翠軒 てきすいけん
Tea House (Tekisui-ken) | ③ 代笠席 たいりつせき
Tea House (Tairitsu-seki) | ④ 園林堂 おんりんどう
Hall with a Buddhist Altar (Onrin-do) | ⑤ 偶仙楼 ぐせんろう
Non-existent (Gusen-ro) |
| ⑥ 蘆菴 ろあん
Tea House (Ro-an) | ⑦ 傍花閣 ぼうかかく
Ceremonial Gate (Boka-kaku) | ⑧ 侵雪橋 しんせつきょう
Snow-capped Bridge (Shinsetsu-kyo) | ⑨ 縮遠亭 しゆくえんてい
Tea House (Shuku-en-tei) | ⑩ 五松塙 ごしょう
The North Island (Gosho-u) |
| ⑪ 回棹廊 かいとろうろ
Chinese corridor-style Bridge (Kaito-ro) | ⑫ 紫藤岸 しようかん
The Shore of Purple Wisteria (Shito-gan) | ⑬ 丹楓溪 たんぼうけい
Maple Lane (Tanpu-kei) | ⑭ 臥龍堂 がりゅうどう
The South Island (Garyu-do) | ⑮ 印月池 いんげつち
Pond (Ingetsu-chi) |
| ⑯ 閨風亭 ろうふうてい
Studio (Rofu-tei) | ⑰ 漱枕居 そうちんきよ
Tea House (Sochinkyo) | ⑱ 双梅檐 そうばいえん
Garden of Plum Trees (So-bai-en) | | |

涉成園の名物・景物 Scenic Spots of Shosei-en Garden

- | | | | | |
|--|---|---|--|---|
| ① 高石垣 たかいしがき
High Stone Wall (Taka-ishigaki) | ② 檜垣の燈籠 ひがきのとうろう
Garden Lantern (Higaki no toro) | ③ 亀の甲の井戸 かめのこうのいど
Turtle-stone Spring (Kame-no-ko no ido) | ④ 獅子吼 ししく
Cascade (Shishiku) | ⑤ 蘆菴の春日燈籠
ろあんのかすがとうろう
Garden Lantern "Kasuga"
(Ro-an no Kasuga-toro) |
| ⑥ 源融ゆかりの塔
みなもとのおとゆるかりのとう
Memorial of Minamoto-no-Toru
(Minamoto-no-Toru yukari-no-to) | ⑦ 塩釜の手水鉢
しおがまのちようずばち
Brine pit-style Water Basin
(Shiogama no chozu-bachi) | ⑧ 碧玉の石幢
へきぎよくのせきどう
Garden Lantern
(Hekigyoku no seki-do) | ⑨ 塩釜 しおがま
Brine pit-like Spring
(Shiogama) | |



[回棹廊]



[漱枕居]



[侵雪橋]

